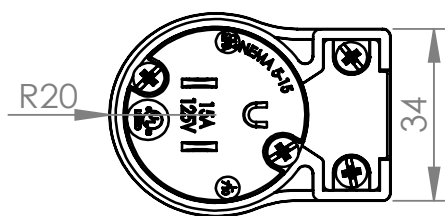
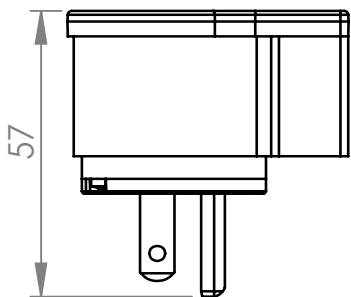
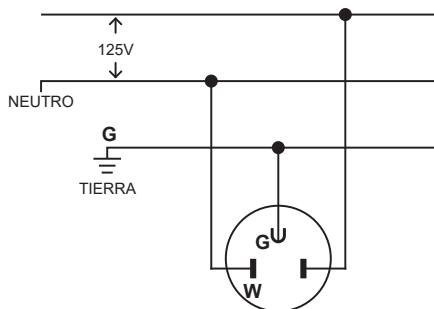


## Enchufe a 90° 2333



### Diagrama de conexión



### Características generales

- Fabricado para alta durabilidad y resistencia
- Cuerpo robusto y fuerte, con ajustador para cables
- Contorno y líneas sencillas de estilo simple

### Características Técnicas

- 15A / 125V~
- NEMA 5-15P
- Cableado por tornillo
- Tornillos con ranuras planas y Phillips
- Terminales para cable #10, #12 o #14 AWG
- Garantía 5 años

### Características material

- Material de la cubierta y cuerpo: Poliamida
- Material de los contactos: Bronce

### Pruebas y códigos que cumple

- UL E237606

### Información para solicitar del catálogo

- 2333 XXXX 7441109022037

Código de Fabricante: J-810